

# GRIGLIATI

I GRIGLIATI sono i controsoffitti monolama d'alluminio, con celle quadrate o rettangolari.

Il loro effetto è altamente decorativo e presenta uno straordinario senso di leggerezza dato dal sottile spessore della lama.

Le celle di piccole dimensioni consentono l'impiego dei GRIGLIATI anche per utilizzazioni diverse dalla controsoffittatura, quali: mascheramento di sistemi di aerazione, schermatura di apparecchi illuminanti, ciellini per ascensori, installazioni verticali e decorative.

## CARATTERISTICHE

Le 4 versioni principali dei GRIGLIATI sono: QR1, QRi, QRs1 and QRs2.

\_ QR1: cella quadrata con lama dritta \_ QRi: cella quadrata con lama inclinata \_ QRs1/2: cella quadrata a struttura cubica.

A richiesta, si eseguono pannelli con altri tipi di cella.

I GRIGLIATI si presentano in pannelli modulari 1200x600 mm., composti da lame di alluminio che assemblate formano celle le cui dimensioni variano a seconda della richiesta.

Misura cella da 13x13 mm fino a 150x150 mm.

Altezza da 13 mm fino a 80 mm.

Ampia è la scelta delle finiture sia nell'alluminio pre-verniciato che in quello post-verniciato, secondo le tinte delle cartelle RAL, NCS, PANTONE e SIKKENS. Intervenendo con la verniciatura dopo l'assemblaggio, le lame presentano un colore perfetto e uniforme su tutta la superficie.

## FORNITURA

I GRIGLIATI sono sempre forniti assemblati.

## REAZIONE AL FUOCO

I controsoffitti Ceir sono classificati come "non combustibili" secondo la normativa internazionale.

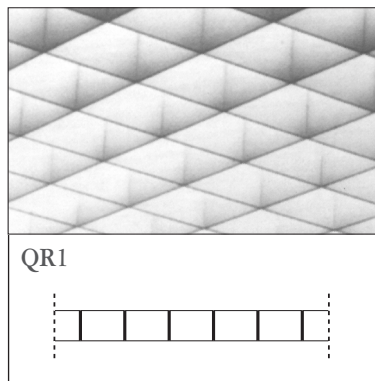
## INSTALLAZIONE

I pannelli modulari 1200x600 mm. sono montati con una struttura portante totalmente non in vista, posta sopra il piano del controsoffitto, creando una superficie continua e omogenea. Il sistema sospensione Grigliati, è disponibile nelle due versioni: sistema "A" (in appoggio su profilo estruso T16) e sistema "B" (in aggancio a tubo metallico)

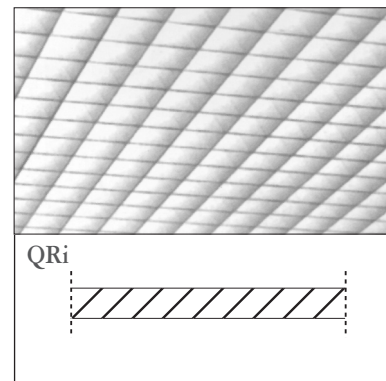
E' possibile anche la posa, a filo o sporgente, su semplici griglie standard T15 o T24 mm. L'orditura di sostegno è in vista e modulata su riquadri 1200x600mm o 600x600 mm.

## SPECIFICA

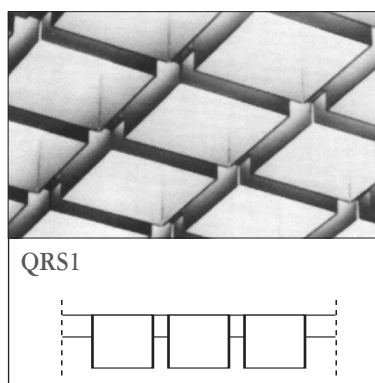
Prodotto:	Grigliati QR1, QRi, QRs1 o QRs2
Fornitura:	pannelli assemblati
Materiale:	alluminio sp. 0,50/0,80 mm.
Dimensione cella:	...x... mm.
Dimensione pannello:	1200x600 mm.
Finitura:	...
Sistema di montaggio:	in continuo, non in vista, sistema "A" o "B", o in appoggio su T15 o T24.
Quantità:	... mq



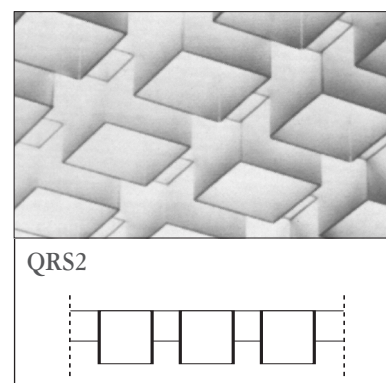
QR1



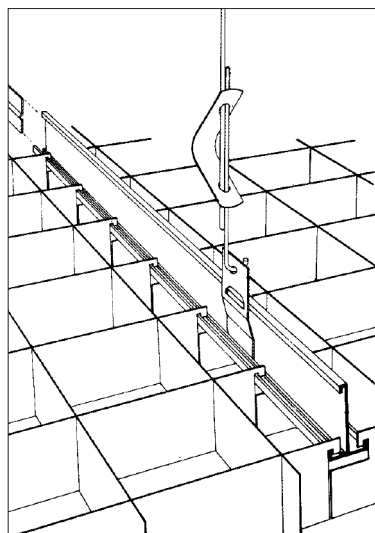
QRi



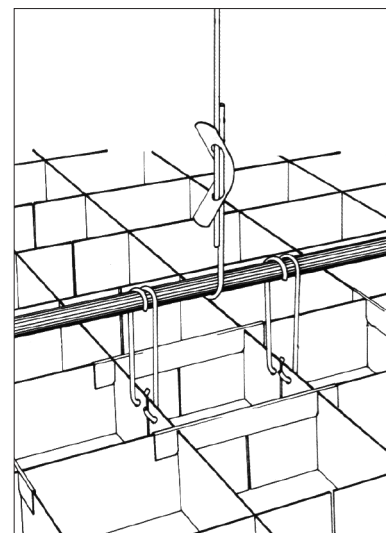
QRS1



QRS2



Sistema "A"



Sistema "B"

# CEIR

Via Marconi, 3 - 35030 Caselle di Selvazzano - PD - Italy

tel. +39.049.630779 • fax +39.049.632254

www.ceir.com • e-mail: ceir@ceir.com